

Q } • cãc ~ cã [] KACE|æàæ { æÁÜcæc^ÁW } äç^! • äc^ ÁçF€€TIGID
 W • ^! ÁQÖKAÜF€€TIGH

DUFh5%! : i ~! h]a Y ' =bghfi W]cbU`GHUZZ`Vm5WUXYa]WF Ub_ `UbX`HYbi fY`GHUhi g! `@Ygg!
 H\ Ub! 5bbi U`7c bhfUWñ

**Number of Full-time Instructional Staff
 With Faculty Status
 Not on Tenure Track - Less-than-annual Contract**

As of November 1, 2019

- Report Hispanic/Latino individuals of any race as Hispanic/Latino
- Report race for non-Hispanic/Latino individuals only
- Include both Primarily Instruction and Instruction Combined with Research and/or Public Service

Men

Úæ&^D^c@ } ä&äc^	CE&æá^ { ä&ÁÜæ } \					P [Áæ&æá^ { ä& äæ } \	V [cæ]
	Ú! [-^•• [! •]	CE•• [&äæc^]	CE•• ä•cæ } c	Q } •c! ~ &c [! •	Š^&c ~!^! •		
P []! ^• äá^ } cäæ ä^ }	ÁÁ	ÁÁ	ÁÁ	ÁÁ	ÁÁ	ÁÁ	Á€
P ä •] æ } ä&DŠæcä } [ÁÁ	ÁÁ	ÁÁ	ÁÁ	ÁÁ	ÁÁ	Á€
CE { ^! ä&æ } ÁQ } ä äæ } Á [! ACE æ • \æ Á Pæcäç^	ÁÁ	ÁÁ	ÁÁ	ÁÁ	ÁÁ	ÁÁ	Á€
CE • äæ }	ÁÁ	ÁÁ	ÁÁ	ÁÁ	ÁÁ	ÁÁ	Á€
Ó æ& \ Á [! ACE- ä&æ } ACE { ^! ä&æ }	ÁÁ	ÁÁ	ÁÁ	ÁÁ	ÁÁ	ÁÁ	Á€
Pæcäç^ Á Pæ , æ ä äæ } Á [! ÁUc@^! ÁÜæ& ä- ä&ÁQ • æ } ä^!	ÁÁ	ÁÁ	ÁÁ	ÁÁ	ÁÁ	ÁÁ	Á€
Y @äc^	ÁÁ	ÁÁ	ÁÁ	ÁÁ	ÁÁ	ÁÁ	Á€
V , [Á [! Á { [! ^! ä&æ^ •	ÁÁ	ÁÁ	ÁÁ	ÁÁ	ÁÁ	ÁÁ	Á€
Úæ&^Áæ } ä Á^c@ } ä&äc^ Á ~ } \ } [, }	ÁÁ	ÁÁ	ÁÁ	ÁÁ	Á€	ÁÁ	Á€
Total men	Á€	Á€	Á€	Á€	Á€	Á€	Á€

Women

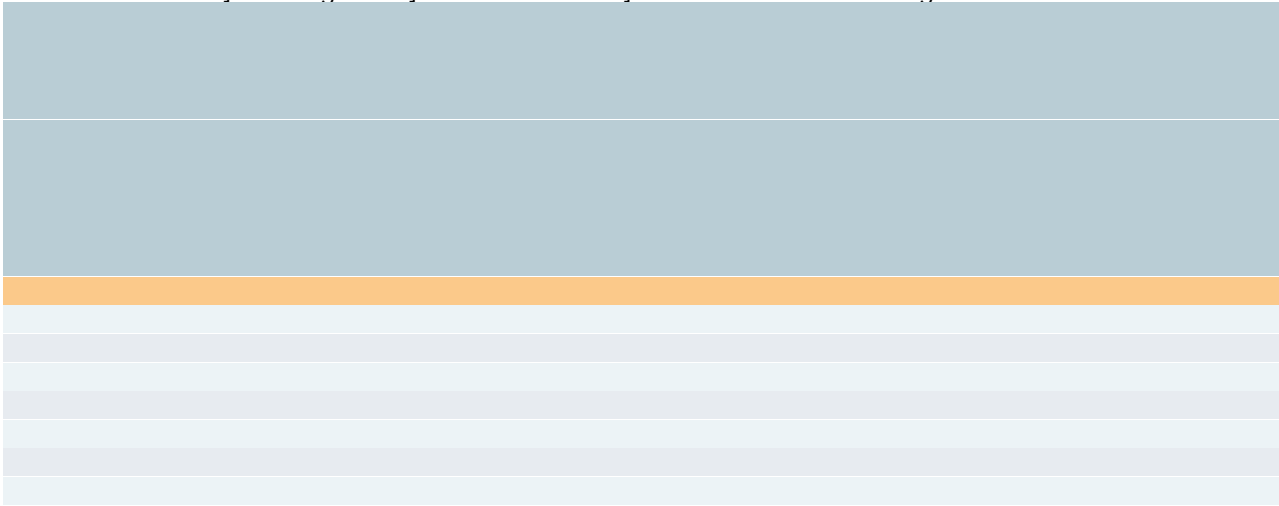
Úæ&^D^c@ } ä&äc^	CE&æá^ { ä&ÁÜæ } \					P [Áæ&æá^ { ä& äæ } \	V [cæ]
	Ú! [-^•• [! •]	CE•• [&äæc^]	CE•• ä•cæ } c	Q } •c! ~ &c [! •	Š^&c ~!^! •		
P []! ^• äá^ } cäæ ä^ }	ÁÁ	ÁÁ	ÁÁ	ÁÁ	ÁÁ	ÁÁ	Á€
P ä •] æ } ä&DŠæcä } [ÁÁ	ÁÁ	ÁÁ	ÁÁ	ÁÁ	ÁÁ	Á€
CE { ^! ä&æ } ÁQ } ä äæ } Á [! ACE æ • \æ Á Pæcäç^	ÁÁ	ÁÁ	ÁÁ	ÁÁ	ÁÁ	ÁÁ	Á€
CE • äæ }	ÁÁ	ÁÁ	ÁÁ	ÁÁ	ÁÁ	ÁÁ	Á€
Ó æ& \ Á [! ACE- ä&æ } ACE { ^! ä&æ }	ÁÁ	ÁÁ	ÁÁ	ÁÁ	ÁÁ	ÁÁ	Á€
Pæcäç^ Á Pæ , æ ä äæ } Á [! ÁUc@^! ÁÜæ& ä- ä&ÁQ • æ } ä^!	ÁÁ	ÁÁ	ÁÁ	ÁÁ	ÁÁ	ÁÁ	Á€
Y @äc^	ÁÁ	ÁÁ	ÁÁ	ÁÁ	ÁÁ	ÁÁ	Á€
V , [Á [! Á { [! ^! ä&æ^ •	ÁÁ	ÁÁ	ÁÁ	ÁÁ	ÁÁ	ÁÁ	Á€
Úæ&^Áæ } ä Á^c@ } ä&äc^ Á ~ } \ } [, }	ÁÁ	ÁÁ	ÁÁ	ÁÁ	Á€	ÁÁ	Á€
Total women	Á€	Á€	Á€	Á€	Á€	Á€	Á€

Q } • cáç ~ cá [] KACE | æ à æ { æ Á Ú c æ c ^ Á W } ä ç ^ ! • ä c ^ Á Ç F € € Ì G I D
W • ^ ! Á Q Ö K Á Ú F € € Ì G I H

D U f h i 5 % ! ' : i ~ ! h] a Y ' = b g h f i W h] c b U ~ G h U Z Z ' V m i 5 W U X Y a] W F U b _ ' U b X ' H Y b i f Y ' G h U h i g ' !

Q } • cá c̃ cá [] KÁCE|æ à æ { æ Á Ú cæ c ^ Á W } ä ç ^ ! • ä c ^ Á Ç F € € I G I D
W • ^ ! Á Q Ö K Á Ú F € € I G I H

D U f h 5 % ! : i ~ ! h] a Y ' = b g h f i W h] c b U ' G h U Z Z ! ' K] h \ c i h : U W ` h m i G h U h i g



Q } • cãc~ cá [] KÁCE|æàæ { æÁÚcæc^ÁW } äç^! • äc^ ÁÇF€€ÏGID
 W • ^! ÁQÖKAÚF€€ÏG I H

DUFh'5' ' ! : i ' ^! h]a Y ' =b ghfi Wh]cbU`GHUZZ! 'HchU`g

Total number of Full-time Instructional Staff

As of November 1, 2019

	V[cæ Á { ^ } ,	V[cæ Á , [{ ^ }	V[cæ ÁÇ { ^ } É , [{ ^ } D
Üæ&^p^c@ } ä&äc^	Á€	Á€	Á€
P [] ! ^ • äâ^ } cãæ ä^ }	ÁH	Á€	ÁH
Pä •] æ } ä&ðSæcã } [Á€	Á€	Á€
CE { ^! ä&æ } ÁQ } ääæ } Á [! ÁCE æ • \æÁPæcãç^	ÁGF	ÁÌ	ÁGJ
CE • äæ }	ÁÍ Ì	ÁÌ €	ÁFH Ì
Ó æ&\Á [! ÁCE-! ä&æ } ÁCE { ^! ä&æ }	Á€	Á€	Á€
Pæcãç^ ÁPæ , æäææ } Á [! ÁUc@^! ÁÚæ&ä-ä&ÁQ • æ } ä^!	ÁHF	ÁG€	ÁÍF
Y @äc^	Á€	Á€	Á€
V , [Á [! Á { [! ^! ä&æ^ •	ÁF	ÁI	ÁÍ
Üæ&^áæ } äÁ^c@ } ä&äc^ Á ~ } \ } [, }	ÁFFI	ÁFFG	ÁGG Í
Total			
V[cæ Á-! [{ Á] ä [! Á^ ^æ!		Á	227

DUFh6%! : i ~! h]a Y`Bcb!]bghfi W]cbU`GhUZZ`VmCWW`dUh]cbU`7UHy[cfm

Number of Full-time Non-instructional Staff

by Occupational Category

As of November 1, 2019

•Report Hispanic/Latino individuals of any race as Hispanic/Latino

•Report race for non-Hispanic/Latino individuals only

Men

Üæ&^D^c@ } ä&äc^	Q } • ci ~ & cá [] æ ÁÚcæc^ Ç&æ!iá^ä^-[! , æ!ä -! [{ ÁÚæ!cACED	Ü^•^æ!&@Á•cæ~	Ú~ ä!ä&ÁÚ^!çä&^Á•cæ~
P [] ! ^ • ä ä ^ } çæ ä^ }	Á€	ÁÁ	ÁÁ
P ä •] æ } ä&D Sæcä } [ÁH	ÁÁ	ÁÁ
CE { ^! ä&æ } AQ } ä ä æ } Á [! ACE æ • \æ Á Pæcäç^	Á€	ÁÁ	ÁÁ
CE • äæ }	ÁGF	ÁG	ÁÁ
Ó æ& \ Á [! ACE-! ä&æ } ÁCE { ^! ä&æ }	Á í í	ÁÁ	ÁÁ
Pæcäç^ Á Pæ , æ ä ä æ } Á [! Á Úc@^! Á Úæ& ä- ä& Á Q • æ } ä^!	Á€	ÁÁ	ÁÁ
Y @ äc^	ÁHF	ÁÁ	ÁÁ
V , [Á [! Á { [! ^! ä&æ & ^ •	Á€	ÁÁ	ÁÁ
Üæ&^æ } ä Á^c@ } ä&äc^ Á ~ } \ [, }	ÁF	ÁÁ	ÁÁ
Total men	ÁFFI	ÁG	Á€

Women

Üæ&^D^c@ } ä&äc^	Q } • ci ~ & cá [] æ ÁÚcæc^ Ç&æ!iá^ä^-[! , æ!ä -! [{ ÁÚæ!cACED	Ü^•^æ!&@Á•cæ~	Ú~ ä!ä&ÁÚ^!çä&^Á•cæ~
P [] ! ^ • ä ä ^ } çæ ä^ }	Á€	ÁÁ	ÁÁ
P ä •] æ } ä&D Sæcä } [Á€	ÁÁ	ÁÁ
CE { ^! ä&æ } AQ } ä ä æ } Á [! ACE æ • \æ Á Pæcäç^	Á€	ÁÁ	ÁÁ
CE • äæ }	Á í	ÁF	ÁÁ
Ó æ& \ Á [! ACE-! ä&æ } ÁCE { ^! ä&æ }	Á í €	ÁÁ	ÁÁ
Pæcäç^ Á Pæ , æ ä ä æ } Á [! Á Úc@^! Á Úæ& ä- ä& Á Q • æ } ä^!	Á€	ÁÁ	ÁÁ
Y @ äc^	ÁG€	ÁÁ	ÁÁ
V , [Á [! Á { [! ^! ä&æ & ^ •	Á€	ÁÁ	ÁÁ
Üæ&^æ } ä Á^c@ } ä&äc^ Á ~ } \ [, }	Á I	ÁÁ	ÁÁ
Total women	ÁFFG	ÁF	Á€

Total (men+women)

	ÁGG Î	ÁH	Á€
--	-------	----	----



V [çæ| Á-! [{ Á] ! ä [! Á ^ ^ æ!


227

4


Q } • cá c̃ cá [] KÁCE|æ à æ { æ Á Ú cæ c ^ Á W } ä ç ^ ! • ä c ^ Á Ç F € € Ì G I D
W • ^ ! Á Q Ö K Á Ú F € € Ì G I H

D U f h i 6 % ! : : i ~ ! h] a Y ' B c b !] b g h f i W h] c b U ' ' G h U Z Z ' V m i C W W d U h] c b U ' ' 7 U h Y [c f m





Üæ&^kæ}å ^c@}â&âc^ ~}\}[.}						
Total women	ÁÍÍ	ÁH	ÁÏÎ	ÁÏ	ÁF	ÁIG
Total (men+women)	ÁFF€	ÁI	ÁJI	ÁHÏ	ÁÍ	Áì€€



Q } • cãc ~ cã [] KACE|æàæ { æÁÙcæc^ÁW } äç^! • äc^ ÁÇF€€ÏGID
 W • ^! ÁQÖKAÚF€€ÏG I H

Dufh 6 & ! : i ~ ! h]a Y `B cb!]bghfi W]cbU` GhUZZ`VmC WW dUh]cbU` 7 UhY [cfmiUbX`HYbi fY
 GHUhi g

Number of Full-time Non-instructional Staff

As of November 1, 2019

U&& ~]æcã []æ Á&æc^* [! ^	Y äc@ÁQæ& ~]c^ ÁÙcæc ~ •					Y äc@ [~ c Qæ& ~]c^ Ùcæc ~ •	V [cæ]	
	V^ } ~ ! ^á	U }	T ~]cãÉ^ ^æ!	CE } ~ }æ & [] cãæ&c	S^ • • Éc@æ } Éæ } ~ }æ & [] cãæ&c			Q } á^ - ä } äc^ á ~ !æcã [] C& [] cã } ä } * Á [! æcÉ , ä] D
Ü^ • ^æ! & @ Á • cæ ~ ~	ÁÁ	ÁÁ	ÁÁ	ÁÁ	ÁÁ	ÁÁ	ÁH	ÁH
Ú ~]á á&ÁÙ^!çá&^Á • cæ ~ ~	ÁÁ	ÁÁ	ÁÁ	ÁÁ	ÁÁ	ÁÁ	ÁÉ	ÁÉ
CE! & @ çã • c • ÉÁÖ ~]æc [! • ÉÁæ } áÁ T ~ • ^ ~ { V^ & @ } ä&æ } •	ÁÁ	ÁG	ÁÁ	ÁÁ	ÁÁ	ÁÁ	ÁF	ÁH
G I É I € € €								
Sã! : æ! : æ } • áæ } áÁ T ^ ááæÁÖ [] ! ^ & cã [] •	ÁF	ÁFF	ÁÁ	ÁÁ	ÁÁ	ÁÁ	ÁÉ	ÁFG
U] ^ áæ! : c •								
G I É I € € €								
Sã! : æ! : ^ Á V ^ & @ } ä&æ } •	ÁÁ	ÁÁ	ÁÁ	ÁÁ	ÁÁ	ÁÁ	ÁÌ	ÁÌ
G I É I € € €								
Uc ~ á^ } çæ } áÁCE&æá^ { ä&ACE ~ æá! • æ } áÁÙc@^! ÁÖ á ~ &æcã [] ÁU^! çã&^ • U&& ~]æcã [] •	ÁÁ	ÁÁ	ÁÁ	ÁÁ	ÁÁ	ÁÁ	ÁÏ	ÁÏ
G I É G € € € Á É Á G I É H € € € Á É Á G I É J € € €								
Tæ } æ * ^ { ^ } çÁU&& ~]æcã [] •	ÁFG	ÁÁ	ÁÁ	ÁF	ÁÁ	ÁÁ	ÁÏ	ÁÏ
F F € € € € €								
Ö ~ } ä } ^ • • Áæ } áÁQä } æ } & äæ	ÁÁ	ÁÁ	ÁÁ	ÁÁ	ÁÁ	ÁÁ	ÁÏ	ÁÏ
U] ^! æcã [] • ÁU&& ~]æcã [] •								
F H € € € € €								
Ö [{ } ~ c^! ÉÁÖ } * ä } ^! ä } * ÉÁæ } á	ÁÁ	ÁÁ	ÁÁ	ÁÁ	ÁÁ	ÁÁ	ÁÏ	ÁÏ
U&á^ } & ^ ÁU&& ~]æcã [] •								
F I É € € € € Á É Á F I É € € € € Á É Á F J É € € € €								
Ö [{ { } ~ } äc^ ÉÁU [& äæ ÁU^! çã&^ É	ÁÁ	ÁÁ	ÁÁ	ÁÁ	ÁÁ	ÁÁ	ÁJ	ÁJ
S^ * æ ÉÁCE! : c • ÉÁÖ • ä * } É								
Ö } c^! : cæá } { ^ } cÉÁU []! : c ÉÁæ } áÁ T ^ ááæ U&& ~]æcã [] •								
G F I É € € € € Á É Á G H € € € € € Á É Á G I É € € € €								
P^ æ ç @ & æ! : ^ ÁU! : æ & cã [] ^! : ^ } ä	ÁÁ	ÁÁ	ÁÁ	ÁÁ	ÁÁ	ÁÁ	ÁF	ÁF
V^ & @ } ä&æ ÁU&& ~]æcã [] •								
G J É € € € €								
V [cæ]	ÁFH	ÁFH	ÁÉ	ÁF	ÁÉ	ÁÉ	ÁGJ	ÁHG I
V [cæ] Á - ! [{ Á] : ä [: Á ^ ^ æ!	14	16					279	309

Q} • cãc~ cá [] KACE|æàæ { æÁÙcæc^ÁW } äç^! • äc^ ÁÇF€€ÏGID
 W•^!ÁQÖKAÚF€€ÏG IH

DUFh; & ! 'GU'UfmCi h`Umç`Zc f`=b ghfi W]c bU`GHUZZ

Salary Outlays
 for Full-time Instructional Staff

Annual Salary Outlays, 2019-20

- Report the **TOTAL ANNUAL** salary outlays for the full-time instructional staff reported in the 12 months, 11 months, 10 months, and 9 months columns on the previous screen, Part G1 – Salaries Worksheet
- Using the **TOTAL ANNUAL** salary outlays data provided, the system will calculate the Equated 9 months by academic rank and gender.

Ö^) ä^! Áæ } äÁæ&æä^ { ä& V [cæ Á • cæ~Á- [!Á • æ æ!^ !^] [!cá } * Ç-! [{ ÁUæ!cÁÖÉÁ • &!^ } ÁFD	FGÁ { [] } c@ •	FFÁ { [] } c@ •	FEÁ { [] } c@ •	JÁ { [] } c@ •	? ÁÜæ æ!^ ÁU~c æ^ • ? ÁÖ~æc^ä JÁ { [] } c@ •
Men					
Ú! [-^•• [! •	ÁH€	ÁÁ	ÁÁ	ÁGÉÏÏHÉÏÏJ	ÁÁ
CE•• [&äæc^Á]! [-^•• [! •	ÁHÍ	ÁÁ	ÁÁ	ÁGÉÏÏJÉFG€	ÁÁ
CE•• ä • cæ } cá]! [-^•• [! •	ÁHÍ	ÁÁ	ÁÁ	ÁGÉÏÏÏÉFÍF	ÁÁ
Q} • c!^ &c [! •	ÁFI	ÁÁ	ÁÁ	ÁTÉÏÏHÍ	ÁÁ
Š^&c~!^! •	Á€	ÁÁ	ÁÁ		ÁÁ
Þ [Áæ&æä^ { ä&Á!æ } \	Á€	ÁÁ	ÁÁ		ÁÁ
Total men	ÁFFI	Á€	Á€	ÁÏÉÏÏÏÉÏÏÏ	Á€
		Á			
Women					
Ú! [-^•• [! •	ÁGÎ	ÁÁ	ÁÁ	ÁGÉÏÏÏÉÏÏÏ	ÁÁ
CE•• [&äæc^Á]! [-^•• [! •	ÁGÏ	ÁÁ	ÁÁ	ÁGÉÏÏÏÉÏÏÏ	ÁÁ
CE•• ä • cæ } cá]! [-^•• [! •	ÁHG	ÁÁ	ÁÁ	ÁGÉÏÏFÏHGG	ÁÁ
Q} • c!^ &c [! •	ÁGG	ÁÁ	ÁÁ	ÁFÉFÉFÉJÍ€	ÁÁ
Š^&c~!^! •	Á€	ÁÁ	ÁÁ		ÁÁ
Þ [Áæ&æä^ { ä&Á!æ } \	ÁI	ÁI €€€€€	ÁÁ	ÁFÉGÉÍHF	ÁÁ
Total women	ÁFFG	ÁI €€€€€	Á€	ÁTÉÏÏFÏÉÏÏÏ	Á€



GHÉÉÉÉÉÁGÍÉÉÉÉÉÁGÍÉÉÉÉÉ
GÍÉÉÉÉÉÁGÍÉÉÉÉÉÁGÍÉÉÉÉÉ
GÍÉÉÉÉÉÁGÍÉÉÉÉÉÁGÍÉÉÉÉÉ
GJÉÉÉÉÉ

V [cæ]

Á ÁGFÍ

Q } • cáç ~ cá [] KÁCE|æàæ { æÁÚcæc^ÁW } äç^! • äc^ ÁÇF€€ÏGID
W • ^! ÁQÖKÁÚF€€ÏG I H

Q } • cáč ~ cá [] } KÁCE|æàæ { æÁÙcæc^ÁW } äç^! • äc^ ÁÇF€€ÏGID
W • ^! ÁQÖKÁÚF€€ÏGIH

DUfh < ! : B Yk ' <]fYgž': i ``! h]a Y`GHUZZ`Vm`C`WW` dUh]cbU``7UhY [cfm

Üæ&^kæ}å
^c@}î&âc^
~}\[.}

Gi a a Ufm

< i a Ub `FYgci fWg`7ca dcbYbh`Gi a a Ufm

IPEDS collects important information regarding your institution. All data reported in IPEDS survey components become available in the IPEDS Data Center and appear as aggregated data in various Department of Education reports. Additionally, some of the reported data appears specifically for your institution through the College Navigator website and is included in your institution's Data Feedback Report (DFR). The purpose of this summary is to provide you an opportunity to view some of the data that, when accepted through the IPEDS quality control process, will appear on the College Navigator website and/or your DFR. College Navigator is



